

社会福祉施設の労働災害発生状況

- 社会福祉施設の労働災害（休業4日以上）をサービス系統別で分類すると、施設系サービスを提供する施設が最多
- 事故の型別でみると、訪問系及び通所系サービスを提供する施設では、転倒が最多、短期入所系、居住系、施設系、多機能系サービスを提供する施設では、動作の反動・無理な動作が最多

社会福祉又は介護事業の労働災害発生状況

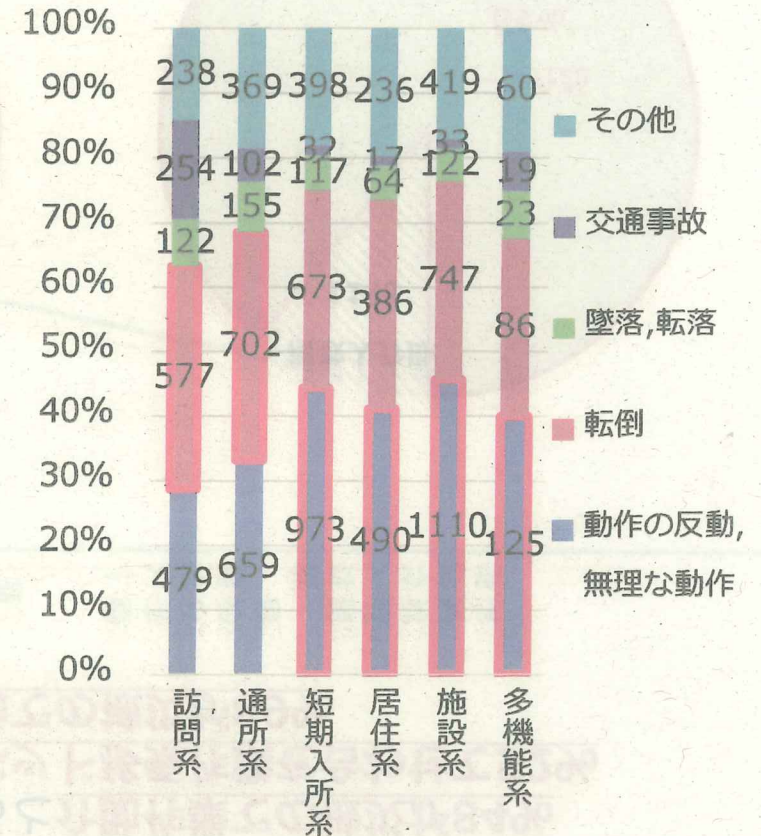
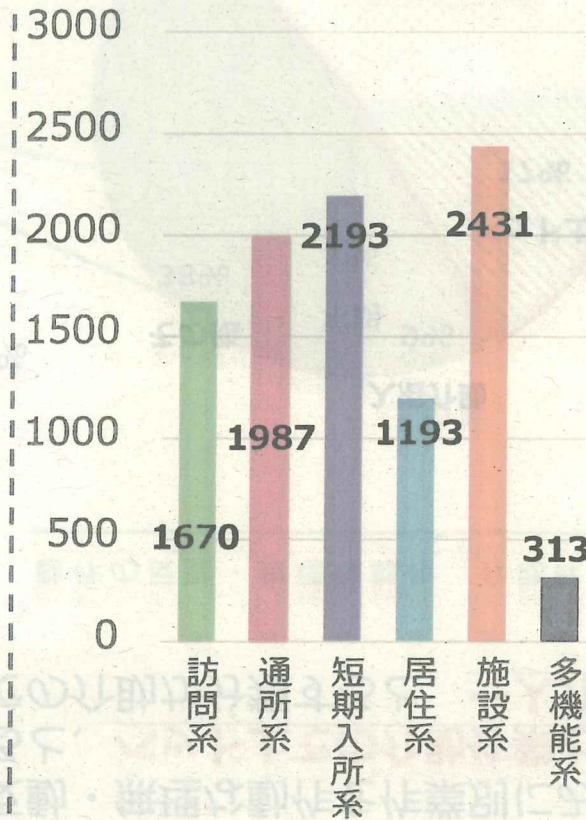
社会福祉施設のサービス系統別死傷者数

社会福祉施設の業態別・事故の型別死傷者数

全体の労働災害は、
休業4日以上の労働災害の約4倍



※1 令和元年労働者死傷病報告より
※2 令和元年度労働者災害補償保険事業年報より
(新規受給者数は通勤災害を含む年度単位の集計)

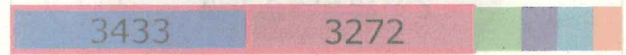


出典：令和元年労働者死傷病報告より。社会福祉施設で発生した休業4日以上労働災害10,045件をサービス系統別で分類を行った結果、分類できた6,776件について、事業場のサービス系統別に“延べ件数”（複数のサービスを提供している事業場は各系統でカウント）を集計したもの。提供されているサービスが不明なものを除く。

社会福祉施設における「動作の反動・無理な動作」

- 社会福祉施設における動作の反動・無理な動作を作業別にみると**介助作業での被災が84%**
- 介助作業をより細かく分類すると、**ベッド上での介助作業とベッド移乗作業を合わせて52%**
- 介助作業を一人介助か複数人での介助か分類すると、**一人介助での被災が89%**

事故の型別

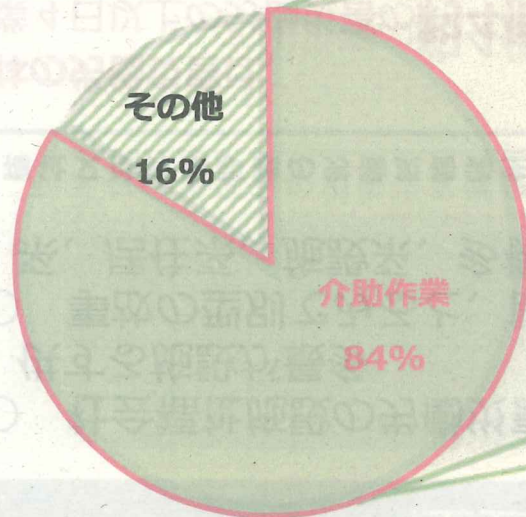


0% 100%
 ■ 動作の反動・無理な動作 ■ 転倒

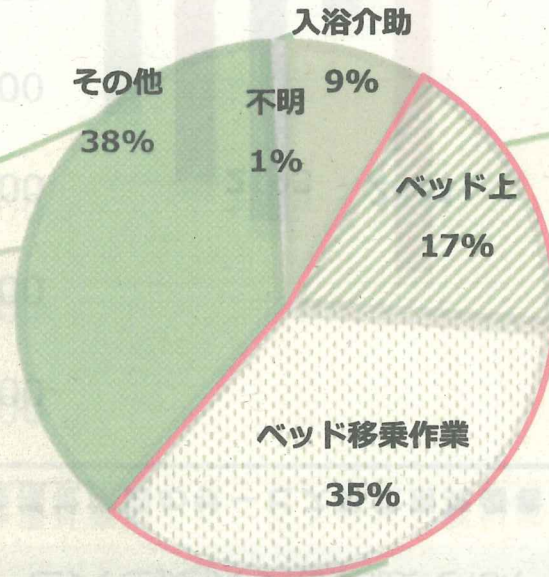
動作の反動・無理な動作が39%、転倒が37%

出典：令和元年労働者死傷病報告より。

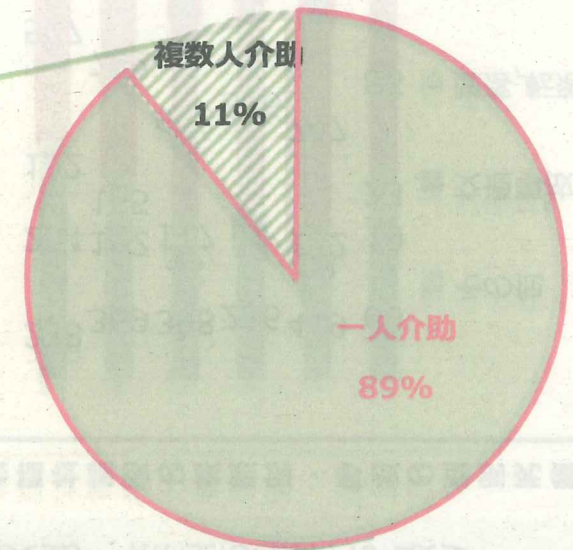
動作の反動・無理な動作 作業別



動作の反動・無理な動作 介助作業別



動作の反動・無理な動作 一人介助・複数人介助別

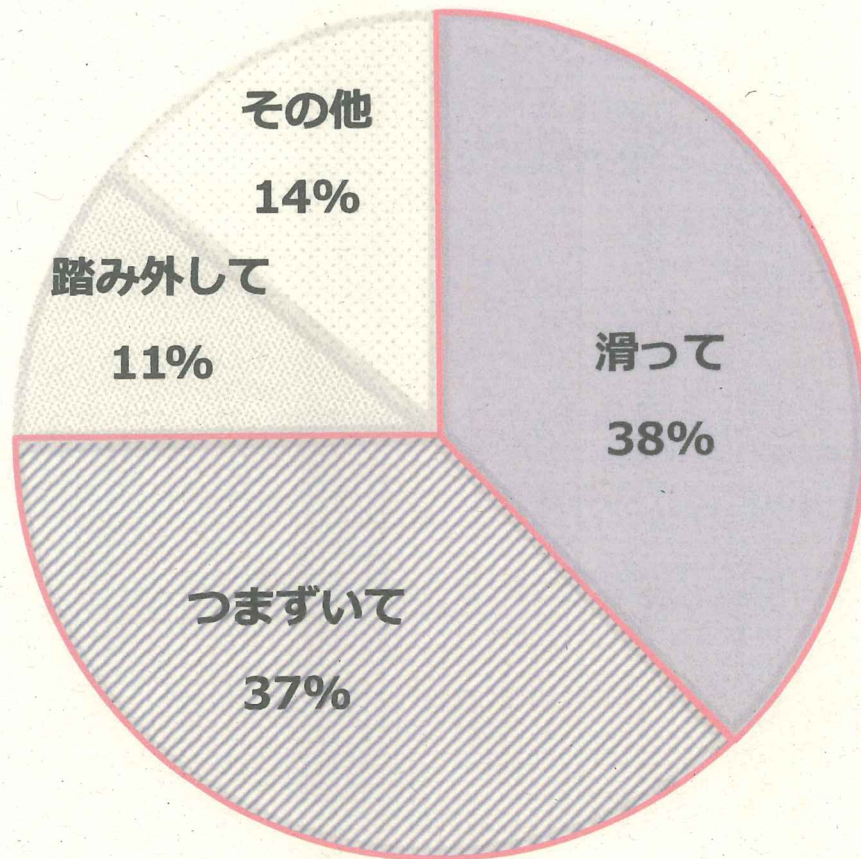


出典：令和元年労働者死傷病報告より。社会福祉施設で発生した休業4日以上の労働災害10,045件から抽出した767件のうち動作の反動・無理な動作の268件を集計したものの。

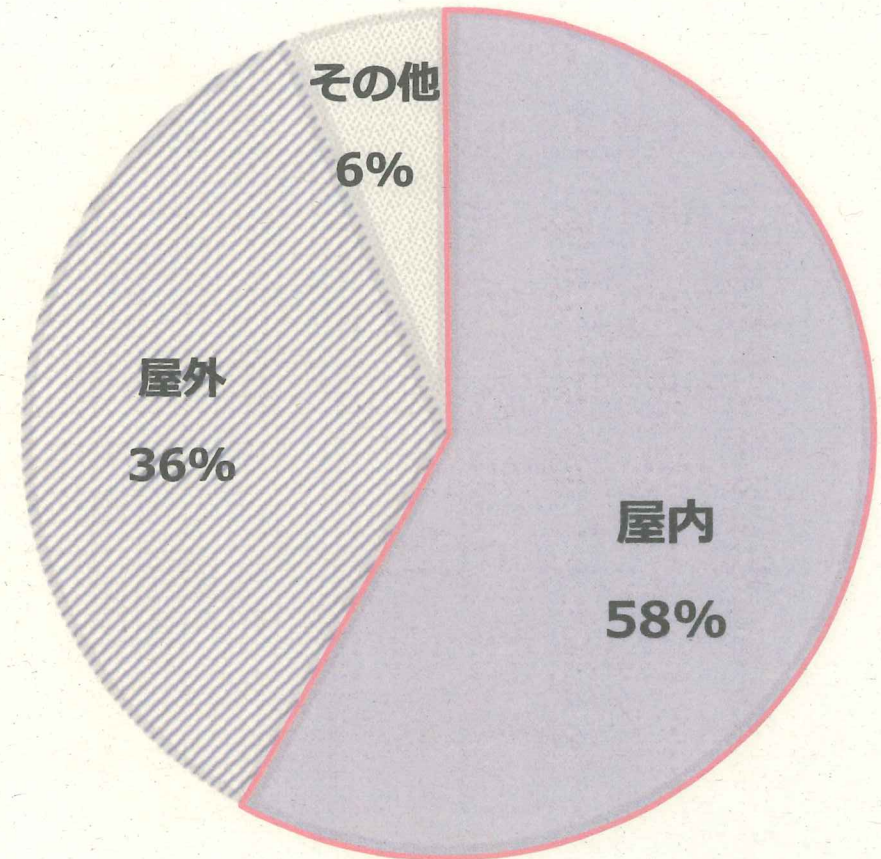
社会福祉施設における「転倒」

- 社会福祉施設における転倒を要因別にみると滑りによるものが38%、つまづきによるものが37%
- 場所別にみると、屋内での転倒が58%、屋外での転倒が36%

転倒 要因別



転倒 場所別



出典：令和元年労働者死傷病報告より。社会福祉施設で発生した休業4日以上労働災害10,045件から抽出した767件のうち転倒の198件を集計したものの。